Debate
"Nuevas narrativas: de la ilustración al Storify"

16 de septiembre de 2014

Cristina Aced @blogocorp

¿Qué son las nuevas narrativas?

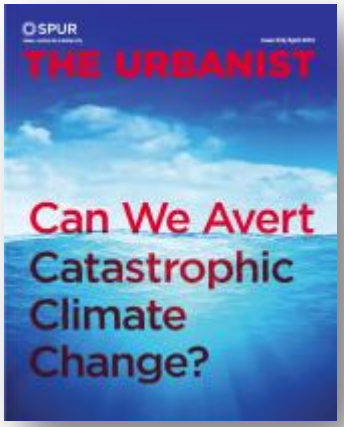

SPUR IDEAS AND ACTION FOR A BETTER CITY
a member-supported nonprofit organization

ABOUT
JOIN / RENEW / GIVE
PUBLICATIONS
EVENTS
EXHIBITIONS
FACILITY RENTAL
BLOG

SPUR PROGRAMS

Community Planning
Disaster Planning
Economic Development
Good Government
Housing
Regional Planning
Sustainable Development
Transportation

OUR MAGAZINE

Get The Urbanist

Read the latest issue >>

From THE URBANIST Issue 532 • April 2014
The Great Dithering >>
Taking Action on Sea Level Rise >>
Urban Field Notes: San Francisco City Hall >>
See all articles >>

Get the Urbanist >>

Recommend 206 Tweet

The Great Dithering

The waters are rising, and cities can't move out of the way. Can we act decisively enough to avert catastrophic climate change?

BY GABRIEL METCALF
ARTICLE,April 10, 2014

A view of Bay wetlands, salt ponds and marshes. Photo by Jitze Couperus.

How much higher will the oceans rise? No one knows, in part because of scientific uncertainty, but mostly because of political uncertainty. We don't know if humanity will be capable of changing course, which really amounts to leaving a lot of fossil fuels in the ground, unburned.

Everyone knows the basic science by now: Burning fossil fuels releases greenhouse gases into the air. Greenhouse gases cause climate change. Greenhouse gases include carbon dioxide, methane, nitrous oxide and other heat-trapping gases. As we emit more of these noxious gases, global temperatures will rise. The concentration of these gases in the atmosphere today is higher than it's been in the last 3 million years. The climate is already changing.

The oceans have not risen much yet, just about 8 inches over the last century. But the rate of increase is speeding up as the amount of carbon in the atmosphere increases. Current estimates for the year 2100 range from 1 to 6 feet of increase, with the current consensus falling in the middle of that range. But after 2100, the seas will keep going up. We are locked in to several centuries of sea level rise because of the greenhouse gases already in the atmosphere and the warming that has already taken place in the ocean.

Join SPUR

FOLLOW SPUR

SEARCH

Search...

STAY CONNECTED

Sign up for the latest updates on policy news and SPUR events.

Get Email Updates

Cristina Aced COMUNICACIÓN

upf. Universitat Pompeu Fabra Barcelona

idEC

Medium

How much higher will the oceans rise? No one knows, in part because of scientific uncertainty, but mostly because of political uncertainty. We don't know if humanity will be capable of changing course, which really amounts to leaving a lot of fossil fuels in the ground, unburned.

Everyone knows the basic science by now: Burning fossil fuels releases greenhouse gases into the air. Greenhouse gases cause climate change. Greenhouse gases include carbon dioxide, methane, nitrous oxide and other heat-trapping gases. As we emit more of these noxious gases, global temperatures will rise. The concentration of these gases in the atmosphere today is higher than it's been in the last 3 million years.

The climate is already changing.

The oceans have not risen much yet, just about 8 inches over the last century. But the rate of increase is speeding up as the amount of carbon in the atmosphere increases. Current estimates for the year 2100 range from 1 to 6 feet of increase, with the current consensus falling in the middle of that range. But after 2100, the seas will keep going up. We are locked in to several centuries of sea level rise because of the greenhouse gases already in the atmosphere and the warming that has already taken place in the ocean.

There is uncertainty about how long it will take for the sea level increase that is already locked in to take place, but we do know it's a matter of historical time, not geological time—of centuries, not millennia. If the Antarctic and Greenland ice sheets substantially melt, as they are

Medium

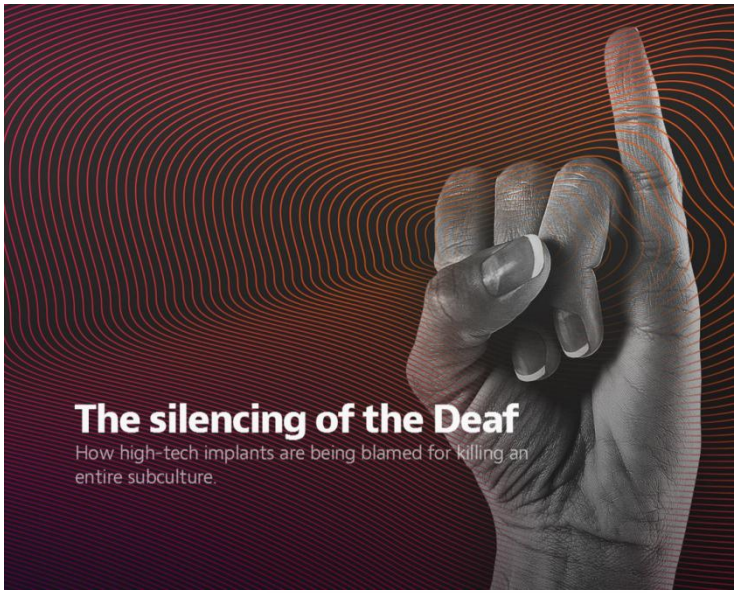



audio • Kindle • ePub

Eleanor Reid was two days old when a tech tested her cochlea. The screening is routine for all newborns, and ideally it's conducted while the baby sleeps. Ellie sucked on a pacifier coated in sugar water, but her blue eyes remained wide open as the tech inserted tiny earbuds into her ears and played her a prolonged tone. The cochlea should echo the tone back into the earbuds, but the machine registered nothing. Many newborns don't pass the screening, the tech told Ellie's parents, Christine and Derek. Sometimes a baby's cries interfere with the test, sometimes fluid in the ears is the problem.

By the time Ellie's audiologist appointment rolled around three weeks later, Derek was back at work as a foreman. Christine told him not to bother taking time off. She wasn't worried. To make sure Ellie slept, she didn't breastfeed until the appointment. Ellie's howls of hunger reverberated off the walls as Christine rushed around the Braintree Rehabilitation Center in suburban Boston in search of the right office. Once there, Ellie nursed and promptly fell asleep, while nurses tested her inner ear and monitored her brain activity.

free download

audio • Kindle • ePub

This story was written by **Sujata Gupta**, *edited by* **Mike Kessler**, *fact-checked by* **Kyla Jones**, and *copy-edited by* **Tim Heffernan**. *Art direction was by* **CDGD**, *photography is by* **Jared Leeds**, and **Jack Stewart** *narrated the audio version.*

Cristina
COMUNI

Cómo se producen los terremotos

La mayoría de los sismos se producen a raíz de los procesos geotectónicos, como movimientos y rupturas de la corteza terrestre

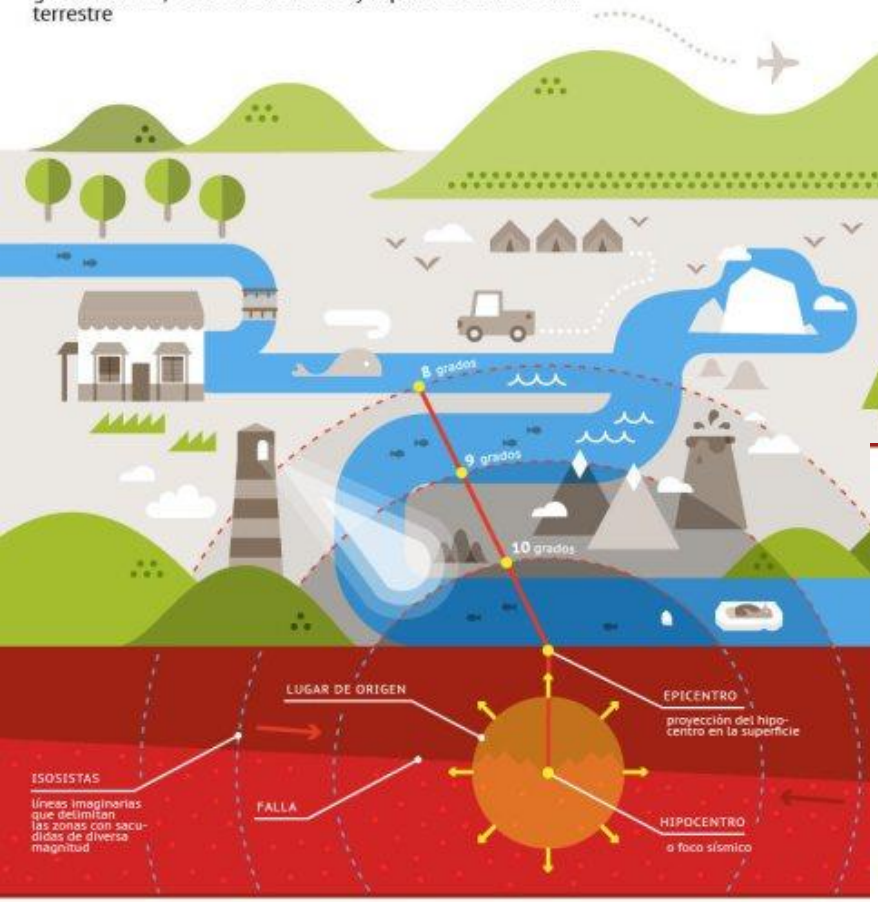

Formación de los terremotos:

1. Fuerzas de fricción impiden el deslizamiento de las placas tectónicas a lo largo de las fallas
2. Se acumula la energía
3. La tensión aumenta hasta superar la fuerza de fricción
4. Se produce un movimiento brusco de las placas y la energía acumulada se expande provocando temblores en la superficie

Otros tipos de terremotos
(no tectónicos)

a. antropogénicos (por extracción de recursos minerales, construcción de embalses, pruebas nucleares, etc.)
b. volcánicos
c. terremotos por desmoronamiento de rocas, grandes cuerpos de hielo o de cuevas subterráneas

Métodos de prevención de potentes terremotos

Provocar sismos de baja magnitud en zonas de ruptura de placas tectónicas para atenuar la tensión

Inyectar agua en pozos a lo largo de la línea de ruptura para que actúe como lubricante

Pronóstico de terremotos

Monitoreo de la actividad sísmica local

Medición de los movimientos y deformaciones de la corteza terrestre

Monitoreo del nivel de aguas subterráneas

Monitoreo del contenido de radón en aguas subterráneas

Mediciones del campo geomagnético

Mediciones de la resistencia eléctrica de las rocas

Observación de la conducta de los animales

RIANOVOSTI
Redactor: Alexéi Timatkov. Diseño: Irina Klímova.
Director artístico: Ilia Rudermán. Director: Pável Shóroj. Plantilla: Alexéi Novichkov

Cristina Aced
COMUNICACIÓN

Fuente: SINC
Autor: SINC/3Planos
Localización: España
Fecha: 03 abril 2012 10:38

LA ACTIVIDAD SEXUAL DE NUESTROS MAYORES

Un equipo de investigadores de la Universidad Rey Juan Carlos de Madrid ha estudiado los datos de la Encuesta Nacional sobre Salud Sexual para extraer, entre otras conclusiones, que el 62,3% de los hombres y el 37,4% de las mujeres mayores de 65 años son sexualmente activos, aunque la actividad sexual decrece con la edad. Tener pareja y una buena percepción sobre la propia salud son dos factores esenciales.

Una de las conclusiones del estudio es que la edad no es un factor que permita predecir el deseo sexual

El estudio utiliza datos obtenidos mediante entrevistas en la Encuesta Nacional sobre Salud Sexual, llevada a cabo por el Centro de Investigaciones Sociológicas (CIS). De noviembre de 2008 a enero de 2009 se entrevistó a 1.939 personas heterosexuales mayores de 65 años de las que 1.118 (58%) eran mujeres y 821 (42%) eran hombres.

HOMBRES ♂ | ♀ MUJERES

El estudio considera **sexualmente activos** a los mayores de 65 años que hubieran tenido actividad sexual al menos una vez en los 12 meses anteriores.

DE LOS 65 A LOS 74 AÑOS

Frecuencia en la actividad sexual

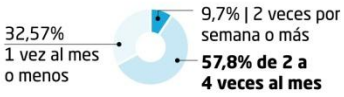

Tipo de actividad sexual

Besos y abrazos	**82,32%**
Coito vaginal	70,44%
Sexo oral	11,33%
Masturbación	15,75%

Frecuencia en la actividad sexual

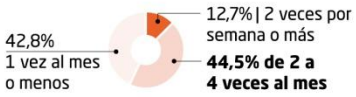

Tipo de actividad sexual

Besos y abrazos	**73,7%**
Coito vaginal	64,2%
Sexo oral	5,4%
Masturbación	11,7%

DE LOS 75 EN ADELANTE

Frecuencia en la actividad sexual

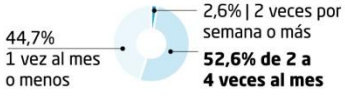

Tipo de actividad sexual

Besos y abrazos	**78,6%**
Coito vaginal	55,2%
Sexo oral	3,9%
Masturbación	12,3%



DE LOS 75 EN ADELANTE

Frecuencia en la actividad sexual

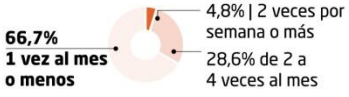

Tipo de actividad sexual

Besos y abrazos	**53,8%**
Coito vaginal	30%
Sexo oral	2,5%
Masturbación	5%

LAS CAUSAS DE LA INACTIVIDAD SEXUAL

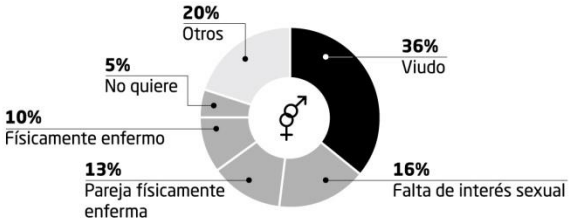

LAS RAZONES, AL DETALLE

HOMBRES ♂

de 65 a 74 años		≥75 años
21,6%	Falta de interés sexual	22,8%
16,8%	Físicamente enfermo	17,2%
23,2%	**Pareja físicamente enferma**	9,4%
15,2%	**Viudo**	**23,9%**
3,2%	No quiere	3,3%
20%	Otros	23,3%

MUJERES ♀

de 65 a 74 años		≥75 años
11,7%	Falta de interés sexual	7,8%
3,5%	Físicamente enferma	3,5%
14,4%	Pareja físicamente enferma	6,2%
44,7%	**Viuda**	**60,3%**
5,4%	No quiere	7%
20,2%	Otros	15,2%

FUENTE: Journal of Sexual Medicine (9: 121-129) / Palacios-Ceña et al.

3PLANOS | SINC

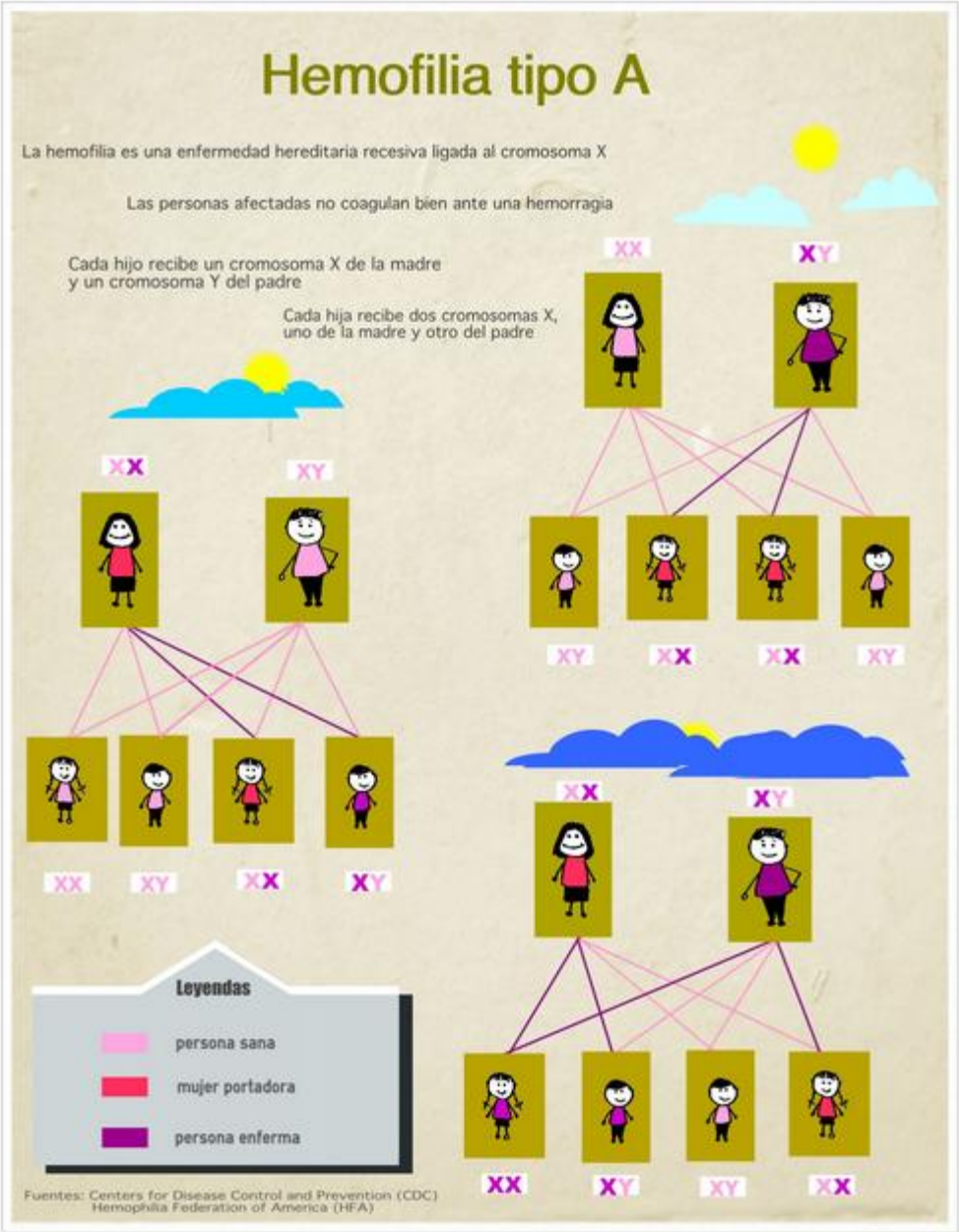

Cristina Aced COMUNICACIÓN

Universitat Pompeu Fabra Barcelona

idEC

visual.ly

Donación de sangre en Galicia

Influencia del accidente de Angrois

El 24 de julio de 2013, el tren que cubre la ruta Madrid-Santiago descarriló en Angrois, cerca de su destino, causando la muerte de 79 viajeros. Una de las muchas noticias de aquel día fue la masiva concentración de personas en el Centro de Transfusión de Galicia para donar sangre, en respuesta a su llamamiento. El suceso influyó en las cifras de recogida habituales, pero las donaciones experimentan un retroceso en la región en los últimos años.

Donaciones tras el accidente

Durante dos días, el Centro de Transfusión de Galicia (CTG) recogió totales diarios que doblaban la media habitual de toda la región.

1.730 donaciones de sangre recogidas en 2 días (24 y 26 de julio)

27,4 % procedentes de personas que nunca habían donado

Tendencia de los últimos años

De no haberse producido esta reacción, las cifras globales de 2013 habrían quedado por debajo de las recogidas en 2012, acentuando la tendencia descendente que se inició en 2008.

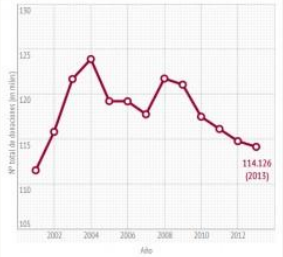

Total donaciones en Galicia

Donaciones por cada mil habitantes

Pese a esta tendencia, la región sigue superando las recomendaciones de la OMS en número de donaciones por cada mil habitantes, la media española y la de países desarrollados.

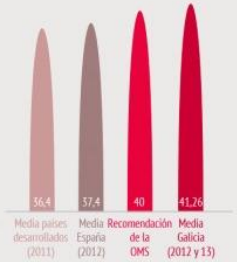

Este dato global no significa nada por sí solo: la gerente del Servicio Galego de Saúde (SERGAS), María Nieves Domínguez, estima que hacen falta 100 unidades diarias más para cubrir la demanda.

500 donaciones de sangre se necesitan cada día, para realizar

550 operaciones quirúrgicas y

3 transplantes de órganos y tejidos, y atender

3.000 urgencias

FUENTES: Centro de Transfusión de Galicia; Europapress; La Voz de Galicia; dossier de prensa de la Xunta de Galicia (31/01/2014); "Global Database on Blood Safety, summary report 2011", OMS

IMÁGENES: clker.com | devcom.com | iconarchive.com | large-icons.com | Gonzalo Cortizo (cabecera)

(cc) Vanessa Pombo. Licencia Creative Commons (CC BY-NC-SA 3.0 ES)

Cristina Aced COMUNICACIÓN

upf. Universitat Pompeu Fabra Barcelona

idEC

visual.ly

infogr.am

Piktochart

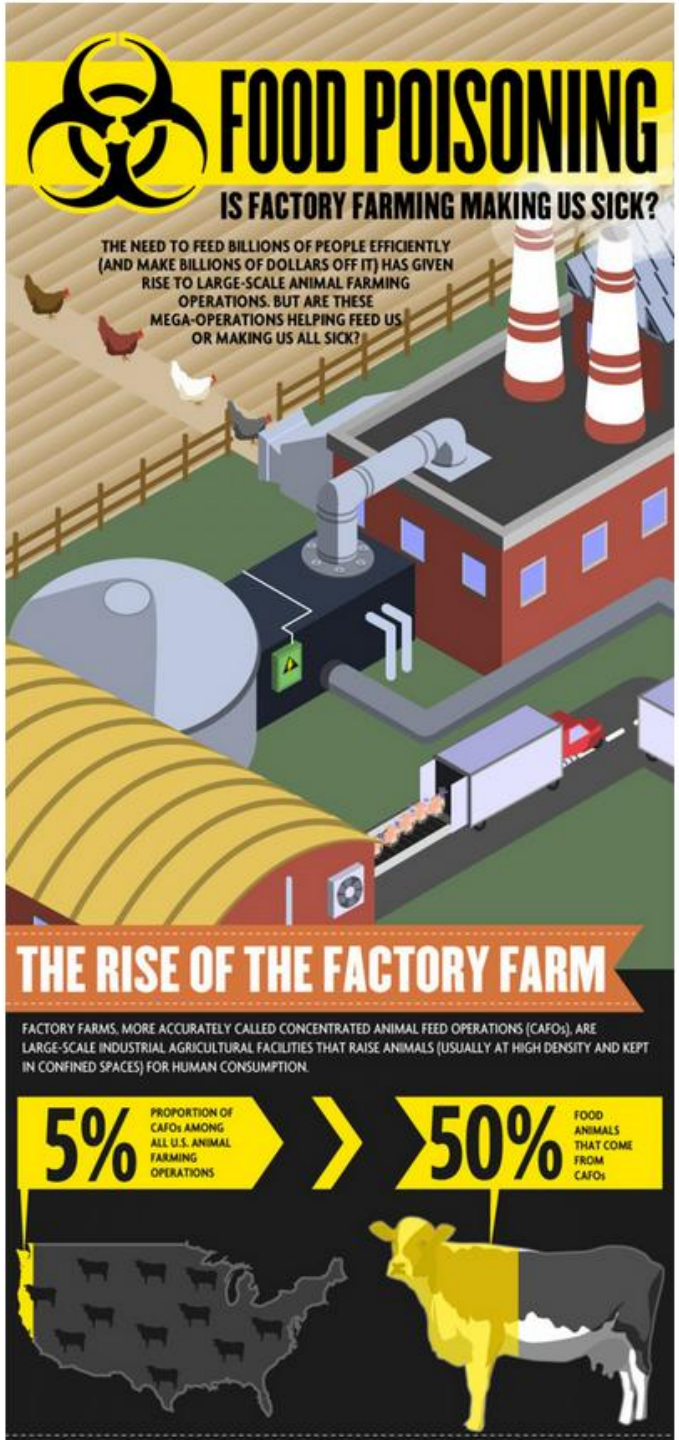

Cristina Aced COMUNICACIÓN

upf. Universitat Pompeu Fabra Barcelona

idEC

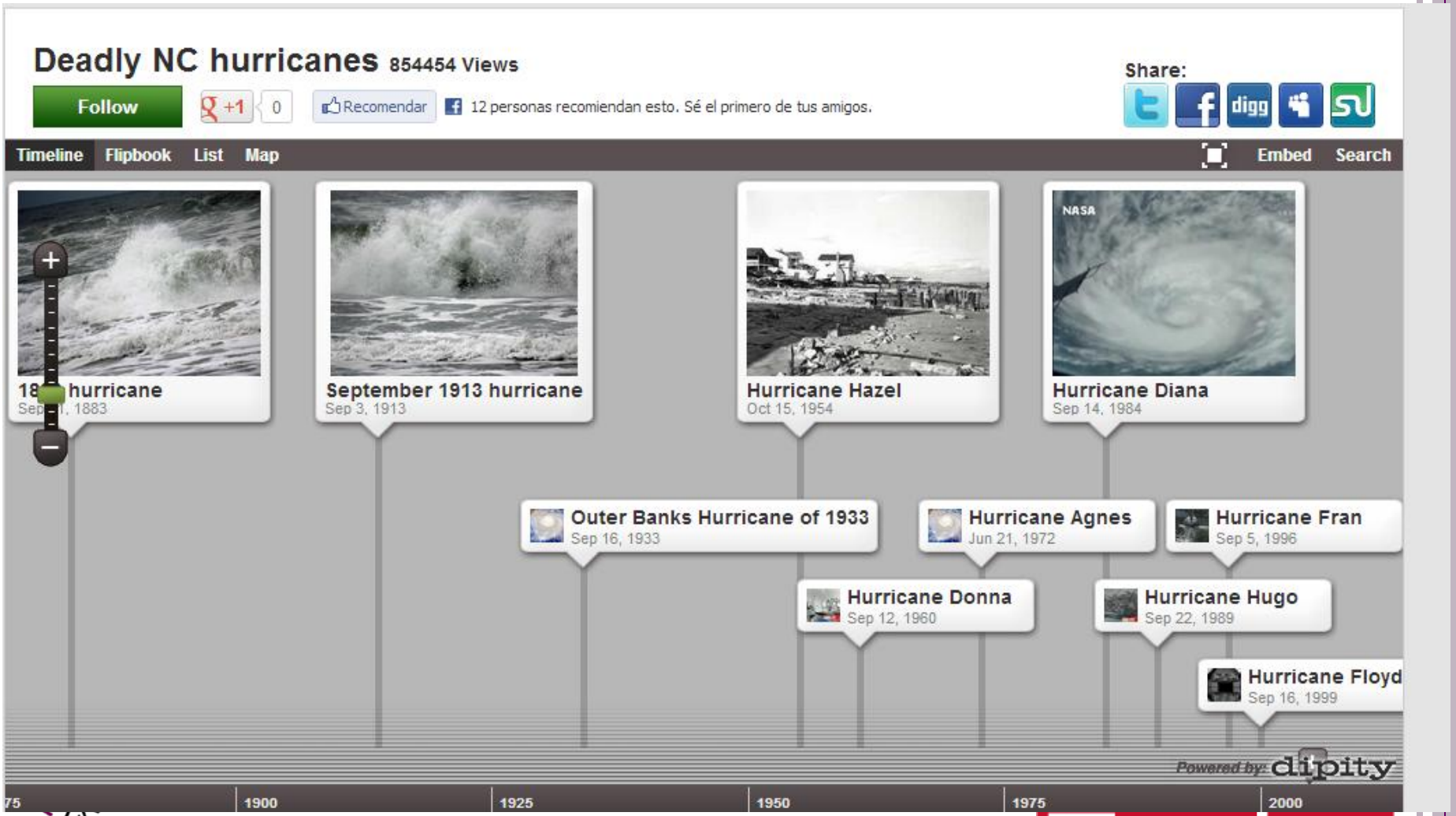

Cristina Aced COMUNICACIÓN

Universitat Pompeu Fabra Barcelona

idEC

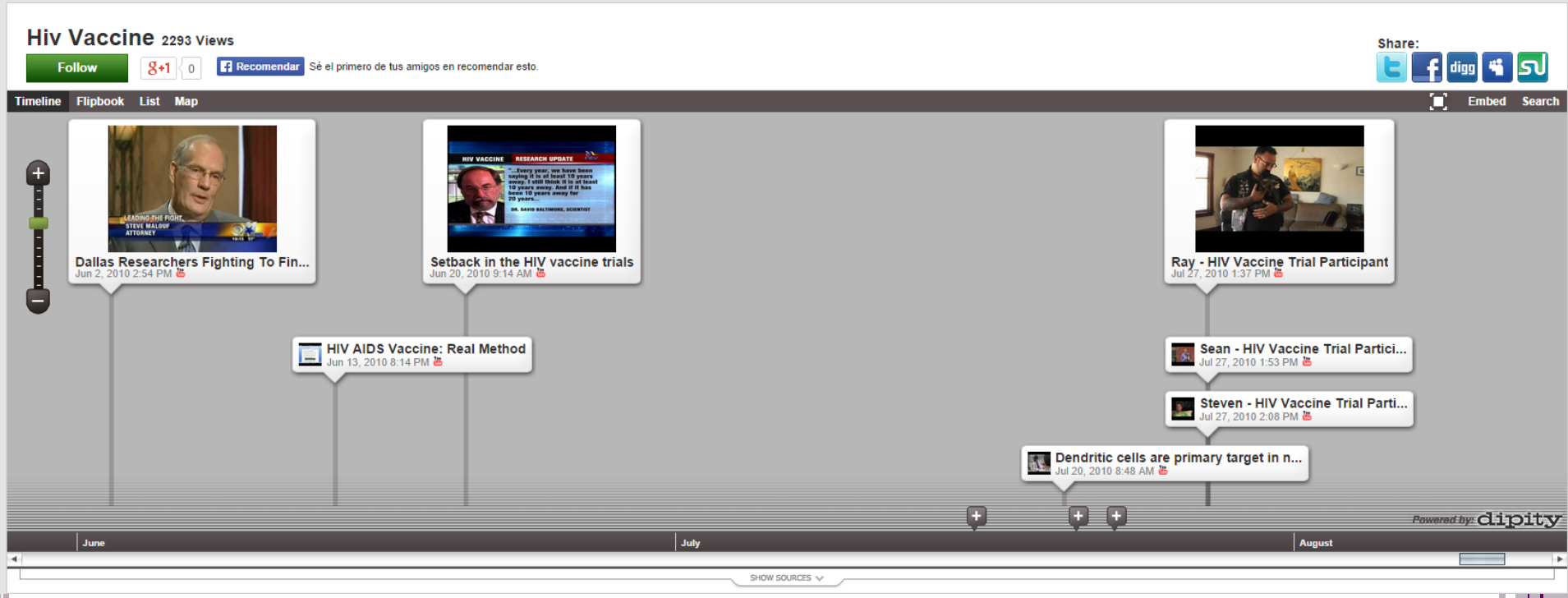
Hiv Vaccine 2293 Views
Follow
Recomendar
Sé el primero de tus amigos en recomendar esto.
Share:
Timeline
Flipbook
List
Map
Embed
Search
Dallas Researchers Fighting To Fin...
Jun 2, 2010 2:54 PM
Setback in the HIV vaccine trials
Jun 20, 2010 9:14 AM
Ray - HIV Vaccine Trial Participant
Jul 27, 2010 1:37 PM
HIV AIDS Vaccine: Real Method
Jun 13, 2010 8:14 PM
Sean - HIV Vaccine Trial Partici...
Jul 27, 2010 1:53 PM
Steven - HIV Vaccine Trial Parti...
Jul 27, 2010 2:08 PM
Dendritic cells are primary target in n...
Jul 20, 2010 8:48 AM
Powered by: dipity
June
July
August
SHOW SOURCES

Wordle™ Tagul™ BETA

Jennifer Siegal-Gaskins
Tag cloud created from abstracts of my recent papers.

Cristina Aced COMUNICACIÓN

upf. Universitat Pompeu Fabra Barcelona

idEC

Pinterest

Museo Evolución Humana

El Museo de la Evolución Humana, emplazado en Burgos, está contenido en un edificio ideado por Juan Navarro Baldeweg. En su interior se pueden los fósiles origi

Burgos · www.museoevolucionhuma...

25 tableros | 293 Pines | 0 Me gusta | Seguir todo | Enviar perfil | 130 seguidores | 14 siguien

El Complejo de la Evolució... — 1 Pin — Seguir

Museo de la Evolución Hu... — 1 Pin — Seguir

Exposición 'El Bosque Que... — 11 Pines — Seguir

Exposición Temporal Darw... — 11 Pines — Seguir

Carnaval Tribal — 40 Pines — Seguir

Jane Goodall visita el MEH ... — 21 Pines — Seguir

Buenafuente visita el MEH ... — 4 Pines — Seguir

BOTANyCA, la naturaleza vi... — 8 Pines — Seguir

'El día menos pensado' de... — 7 Pines — Seguir

UBU night: la fiesta de los ... — 14 Pines — Seguir

Rostros conocidos — 44 Pines — Seguir

Parque Arqueológico de A... — 10 Pines — Seguir

El Bosque Interior — 11 Pines — Seguir

L-Evolución, un paseo por ... — 8 Pines — Seguir

Viaja a África — 12 Pines — Seguir

Cristina Aced COMUNICACIÓN

upf. Universitat Pompeu Fabra Barcelona

idEC

Pinterest

Asociación Española Contra el Cáncer

En la Asociación Española Contra el Cáncer (aecc) llevamos 60 años comprometidos con la lucha contra el cáncer. Comprometidos con la vida.

España · www.aecc.es

36 tableros | 502 Pines | 0 Me gusta | Seguir todo | Enviar perfil | 294 seguidores | 13

Colabora con la aecc — 15 Pines — Seguir

aecc en marcha — 1 Pin — Seguir

Lotería — 11 Pines — Seguir

Todo lo bueno se pega — 8 Pines — Seguir

No al cáncer de colon — 7 Pines — Seguir

Día Mundial del Cáncer — 7 Pines — Seguir

60 años de historia — 43 Pines — Seguir

Primer Impacto — 2 Pines — Seguir

¡Feliz Navidad! — 4 Pines — Seguir

Voluntarios — 4 Pines — Seguir

Cáncer infantil — 6 Pines — Seguir

Revistas aecc — 2 Pines — Seguir

Semana de la ciencia — 3 Pines — Seguir

No pierdas de vista el cánc... — 5 Pines — Seguir

Concierto #CADENA100Por... — 33 Pines — Seguir

Cristina Aced COMUNICACIÓN

Universitat Pompeu Fabra Barcelona

idEC

Pinterest

Muy Interesante España

Pinterest de la revista Muy Interesante. Periodismo moderno, información rigurosa e imágenes de impacto sobre ciencia, tecnología, historia, salud, medio ambien

Madrid, España · www.muyinteresante.es

15 tableros | 919 Pines | 303 Me gusta | Seguir todo | Enviar perfil | 1.568 seguidores | 675 siguie

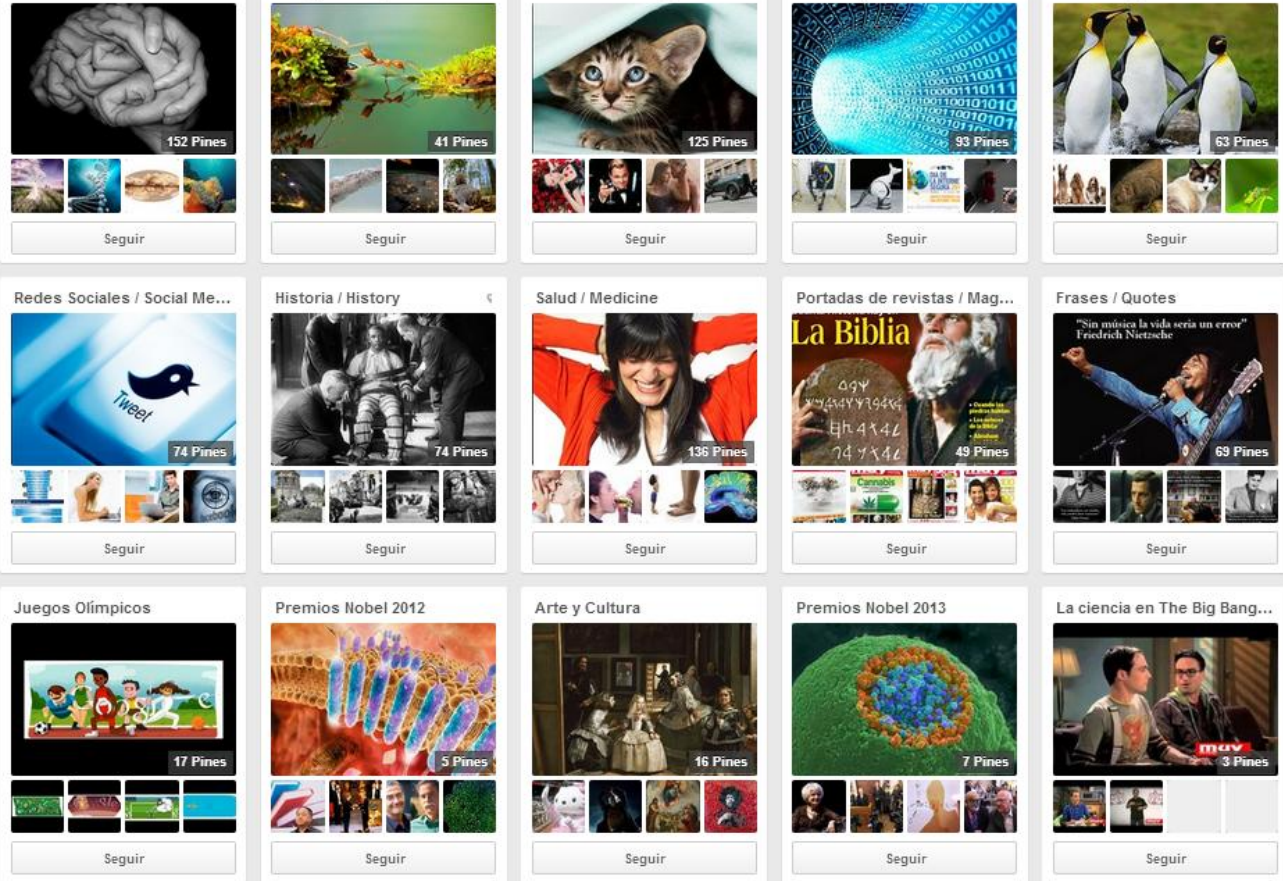

Cristina Aced COMUNICACIÓN

upf. Universitat Pompeu Fabra Barcelona

idEC

Pinterest

Ciencia en femenino

[tablero #mcool1 - taller Nuevos canales] Si hablamos de mujeres y ciencia, nos viene a la cabeza Marie Curie, pero afortunadamente son muchas las mujeres que han contribuido de forma significativa (y a veces menospreciada) al avance de la ciencia desde el inicio de la misma. He aquí algunos ejemplos; no están todas, pero todas cuentan.

Cristina Aced COMUNICACIÓN

Universitat Pompeu Fabra Barcelona

idEC

Pinterest

9 meses

La aventura de dos pequeñas células para formar un nuevo ser. El desarrollo embrionario desde la fecundación hasta el parto.

Abi Rguez Rguez

1.-El viaje comienza con la llegada de los espermatozoides al óvulo femenino, donde solo uno logra penetrar e introducir su ADN.

2.-De la unión de ambos gametos surge el cigoto, célula que cuenta con 46 cromosomas debido a la unión de los núcleos del espermatozoide y el óvulo.

3.-El cigoto entra en un proceso de división celular, aumentando el número de células, para dar lugar al embrión.

4.-El conjunto de células se desplaza hasta acoplarse con la pared del útero de la madre y comienza la diferenciación celular para la formación de los tejidos.

5.-El embrión de 4 semanas tiene diferenciadas las células del corazón y desarrolla unos bultos a los costado que serán las extremidades.

6.-Con 6 semanas el embrión mide 2 cm de largo. Sus ojos se separan pero su cabeza es enorme en comparación con el cuerpo.

7.-Después de 8 semanas el embrión pasa a llamarse feto por haber concluido la diferenciación celular. Pasa a alimentarse a través del cordón umbilical y ya es capaz de moverse.

8.-Al final de los 3 meses los órganos vitales están formados y se puede apreciar si el feto será niño o niña.

9.-Entre las semanas 11 y 13 se practica el test de cribado o screening, el primer reconocimiento importante del feto.

10.-En él se mide la longitud desde la cabeza hasta las nalgas del feto para datar la gestación.

11.-También se mide la translucencia nucal, el espacio situado en la parte posterior de la cabeza, donde los fetos con Síndrome de Down tienden a tener una mayor cantidad de fluido.

12.-A los 4 meses comienza a crecer el vello corporal y se desarrolla el sentido del equilibrio.

13.-Se practica la amniocentesis de forma voluntaria para el estudio de los cromosomas del bebé y la detección de anomalías genéticas.

14.-Se aprecian los primeros movimientos del feto, que pone a prueba sus reflejos.

15.-A los 5 meses el feto pesa más que la placenta y ensaya movimientos pectorales para cuando tenga que respirar.

16.-Con 6 meses se forman las uñas en manos y pies y los únicos órganos que faltan por desarrollar son los pulmones.

17.-Es el momento en que se le puede poner música que oirá perfectamente y ante la que responderá.

18.-A los 7 meses el feto sería capaz de vivir en el exterior. Tiene sus movimientos coordinados.

19.-Muchos fetos comienzan ya a chuparse el dedo y se les forma un pequeño callo en el dedo pulgar.

20.-Con 8 meses el feto está completamente formado y solo le falta ganar peso. Se presenta receptivo al ánimo de la madre.

21.-Con 9 meses el feto ya está preparado para nacer.

22.-En la última etapa de embarazo, cumplidos los 9 meses, el feto se sitúa cabeza abajo para sacar primero la cabeza por el canal del parto.

23.-El parto comienza cuando, por efecto de las contracciones, comienza la dilatación del cuello del útero.

24.-Con el cuello del útero dilatado, el feto se mueve a través del canal de nacimiento hacia el exterior.

25.-Para evitar el dolor de la madre se le pueden suministrar analgésicos, como la anestesia epidural.

26.-Cuando el bebé está fuera se corta el cordón umbilical y se expulsa la placenta del cuerpo de la madre.

27.-Si el parto se complica se recurre a técnicas como la aplicación de la ventosa para extraer el feto.

28.-Incluso, si es necesario se recurre a la cesárea, incisión en el abdomen de la madre para extraer el feto.

29.-En cuanto a su aspecto, el vérnix es la sustancia cremosa originada por las células cutáneas que recubre al bebé. Se absorbe gradualmente.

30.-El lanugo es pelo que recubre el recién nacido en la placenta. Desaparece a la semana.

31.-Las manchas mongólicas son manchas azules o azul-grisáceas que desaparecen a los pocos años.

32.-Al nacer se completa una revisión al recién nacido. Se anota su peso;

33.-...se examina la mandíbula inferior y la cadera para comprobar que no hay luxaciones;

34.-...se mide el diámetro de su cabeza;

35.-...se practica la prueba del talón para detectar enfermedades metabólicas congénitas;

36.-...y se comprueba que el paladar está completo.

37.-Tras su nacimiento, los bebés pasan sus primeras horas en el nido, bajo supervisión médica.

38.-Cuando el parto se produce antes de los 9 meses, el bebé permanece en una incubadora para completar su desarrollo.

39.-Durante los seis primeros meses, la lactancia materna es una forma imprescindible de alimentar

40.-Y después de todo esto sólo puedo decir: ¡Ya estoy aquí!

Cristina Aced COMUNICACIÓN

upf. Pompeu Fabra Barcelona

idEC


¡MUCHAS GRACIAS!